

O agronegócio

Em números

Caju

Boletim ICB Nº 11 - Edição Especial
Outubro/Novembro de 2020

Fortaleza (CE), novembro de 2020.



Índice

Apresentação

Produção

Principais produtores mundiais de castanha de caju.....	4
Produção mundial de castanha e força de trabalho.....	5
Market share mundial da amêndoa de castanha de caju.....	6
Brasil – Produção de castanha de caju in natura (t).....	7
Brasil: evolução da produção nos principais estados produtores de castanha (t).....	8
Brasil: participação (%) dos principais produtores de castanha na produção nacional (2020).....	9
Ceará: Produção (mil t) versus área colhida (mil ha) - cajueiro anão e cajueiro comum (2012 – 2020).....	10
Ceará: produção de caju de mesa (t) em 2019 – 2020 (*).....	11
Ceará: 10 maiores produtores de caju de mesa em 2019 (t)....	12
Ceará: 5 principais municípios produtores de castanha (cajueiro anão e comum) em 2019.....	13
Ceará: 5 principais municípios produtores de castanha (cajueiro comum) em 2019.....	14
Ceará: 5 principais municípios produtores de castanha (cajueiro anão) em 2019.....	15
Ceará: 10 principais municípios produtores de castanha (anão + comum) em 2019 (t).....	16

Área

Brasil: evolução da área colhida e principais produtores (ha)....	18
Brasil: Estimativa de produção de castanha de caju 2020	19
Ceará: evolução da área colhida com cajueiro anão (mil ha).....	20

Ceará: localização das maiores áreas cultivadas (cajueiro anão + comum) – 2020.....	21
Ceará: municípios com as dez maiores áreas (ha) com cajueiro anão em 2020.....	22
Ceará: municípios com as dez maiores áreas (ha) com cajueiro comum em 2020.....	23

Rendimento

Rendimento (kg/ha) dos principais produtores.....	24
Ceará: rendimento (kg de castanha/ha) do cajueiro anão vs cajueiro comum (2012 - 2020).....	25
Ceará: rendimento do cajueiro anão e comum (kg de castanha/ha) nos 10 principais municípios produtores em 2019	26
Ceará: rendimento (kg de castanha/ha) do cajueiro anão nos 10 principais municípios produtores em 2019.....	27
Ceará: rendimento (kg de castanha/ha) do cajueiro anão nos 10 principais municípios produtores em 2019.....	28

Exportações e consumo

Exportações brasileiras de ACC – valor FOB (US\$) e volume (t)	29
Exportações cearenses de ACC e frutas frescas (2015 - 2020) - US\$ FOB.....	30
Principais destinos da ACC cearense.....	31
Exportações brasileiras e consumo interno de ACC (t) – 2012 – 2019.....	32
Participação do Brasil nas importações de ACC pelos EUA.....	33
Consumo mundial de ACC.....	34
A indústria de sucos no Brasil.....	35
Estabelecimentos agropecuários com a cultura do caju.....	36
Estabelecimentos agropecuários com a cultura do caju.....	37

Fontes de consulta

Agradecimentos

21
22
23
24
25
26
27
28
29
30
31
32
33
34
35
36
37
38
39



Apresentação

O Instituto Caju Brasil - ICB é uma organização não governamental, sem fins lucrativos, fundado em 2018, que tem como objetivo atuar no desenvolvimento de atividades vinculadas ao setor rural e agroindustrial, com foco principal na cultura do cajueiro e sua cadeia de valor. O ICB tem como principal fundamento “Inovação para a sustentabilidade do agronegócio caju no Brasil”.

Esta edição especial do Boletim ICB apresenta, em forma de gráficos e tabelas, um conjunto de dados e séries estatísticas relacionadas ao agronegócio caju, construídos a partir de diferentes fontes no Brasil e exterior.

Pretende ser uma fonte de consulta para produtores, pesquisadores, agentes de ATER e formuladores de políticas públicas voltadas ao agronegócio caju no Brasil. É permitida a reprodução parcial ou total desta obra, desde que citada a fonte e que não seja para venda ou qualquer fim comercial.

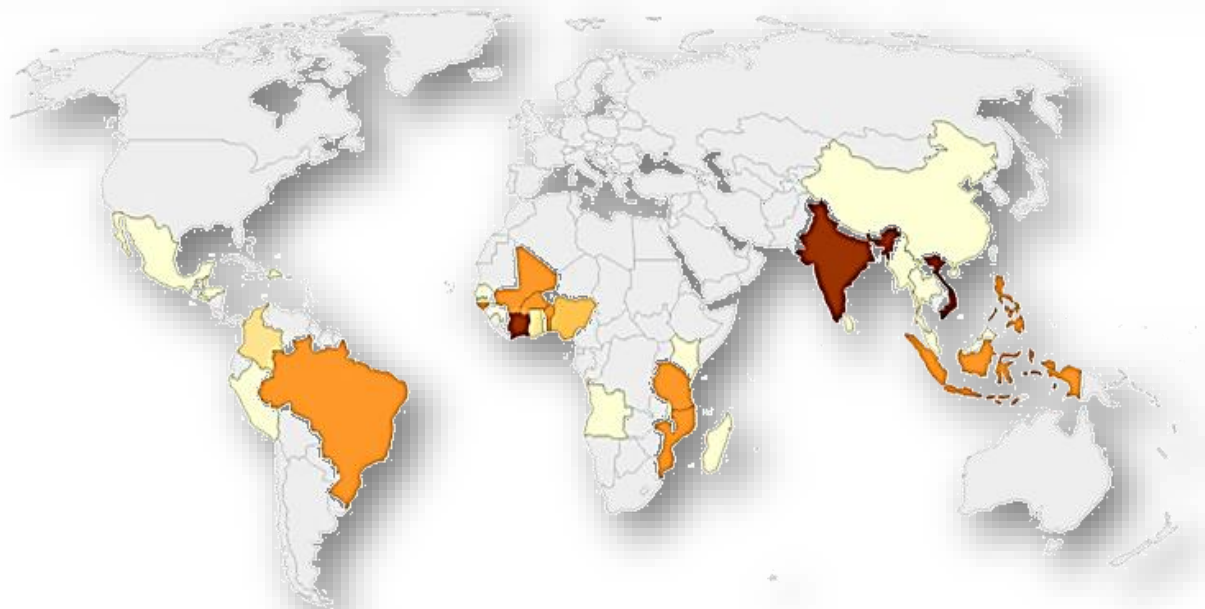
Vitor H. Oliveira
Presidente do ICB



Produção



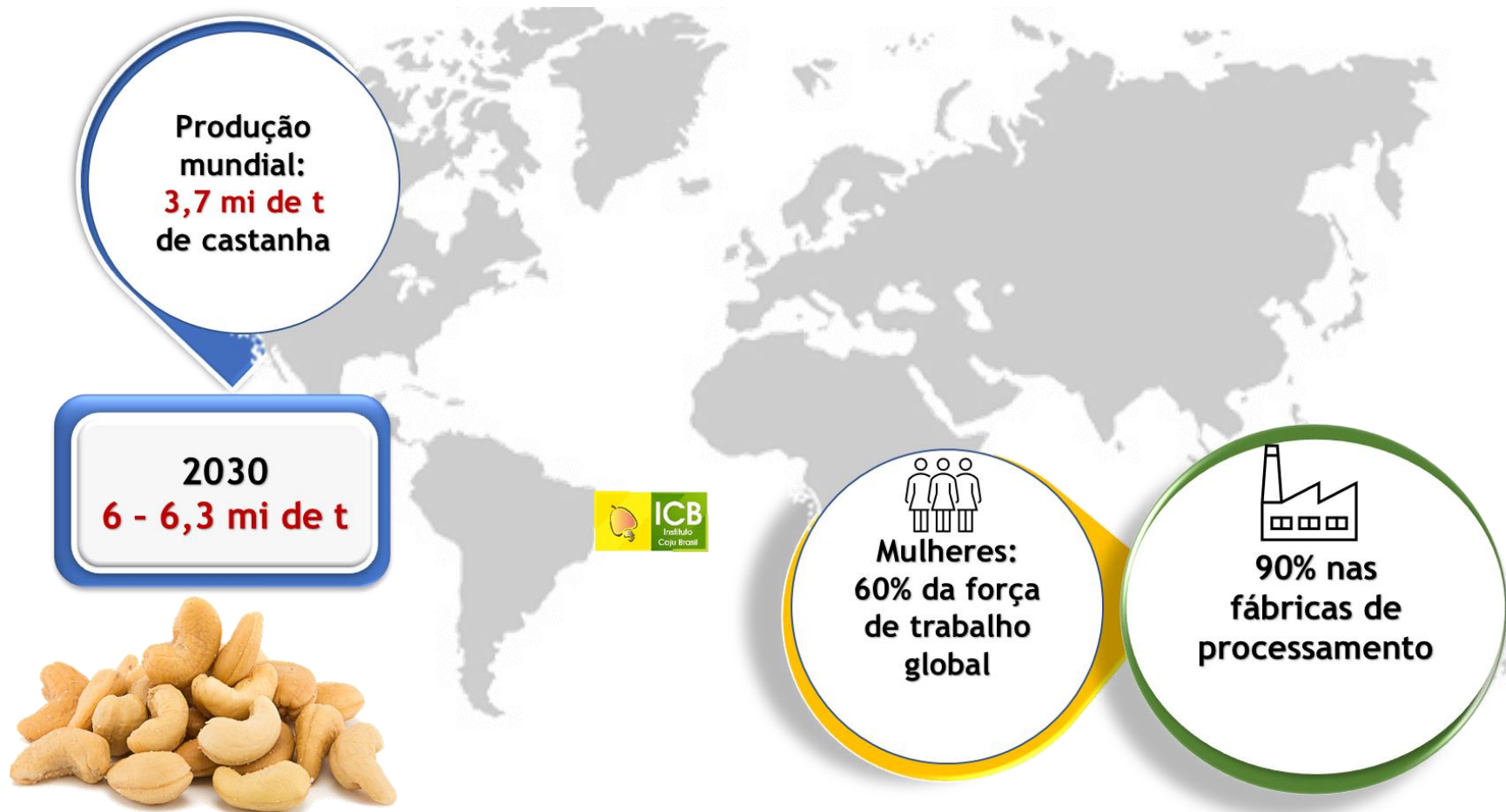
Principais produtores mundiais de castanha de caju



A produção mundial de castanha atingiu 3,7 milhões de toneladas de castanha em 2019/2020, tendo como principais produtores a Índia, Costa do Marfim e o Vietnã.




Produção mundial de castanha e força de trabalho





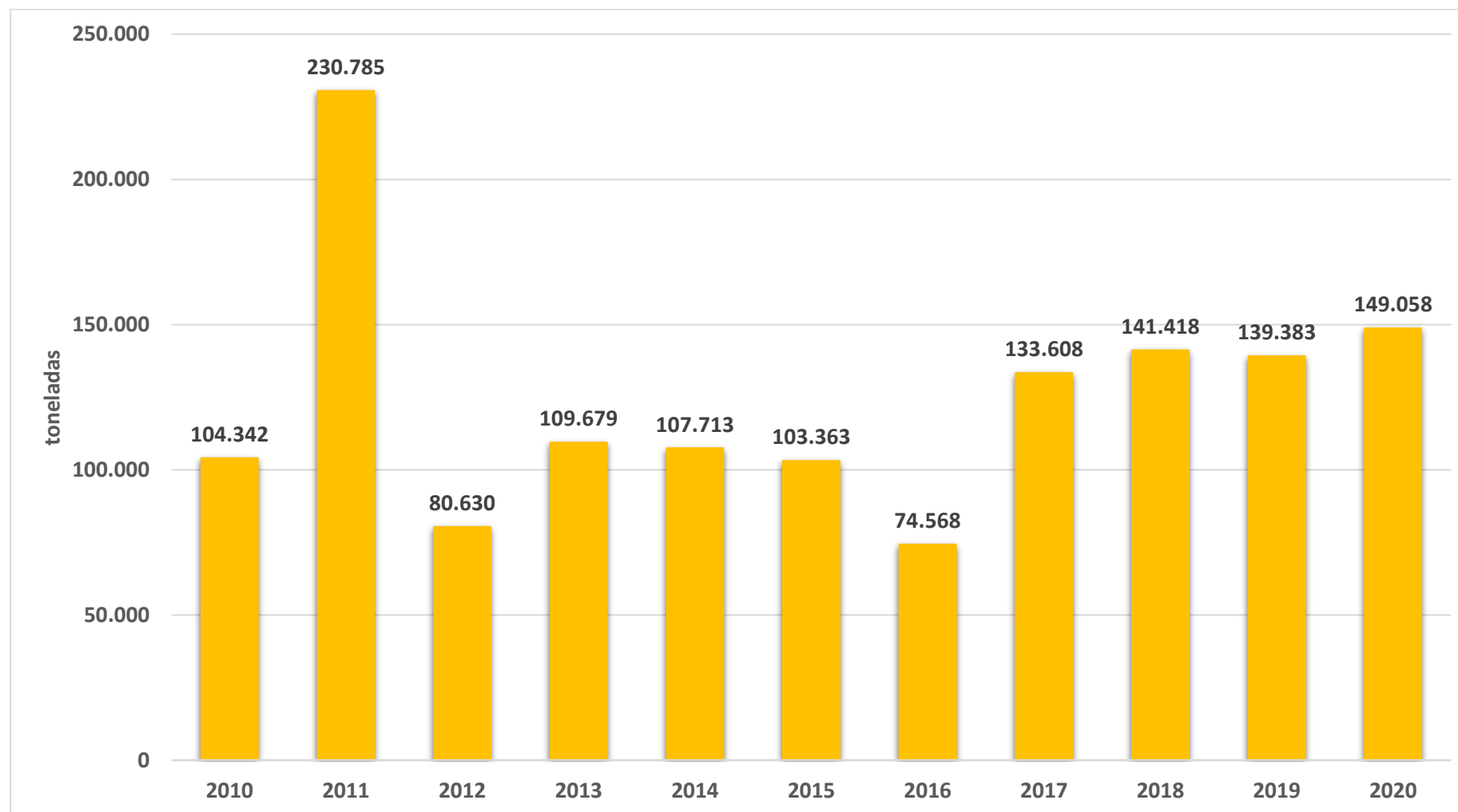
Market share mundial da amêndoa de castanha de caju

ACC: 3^a
noz mais
consumida:
17% share





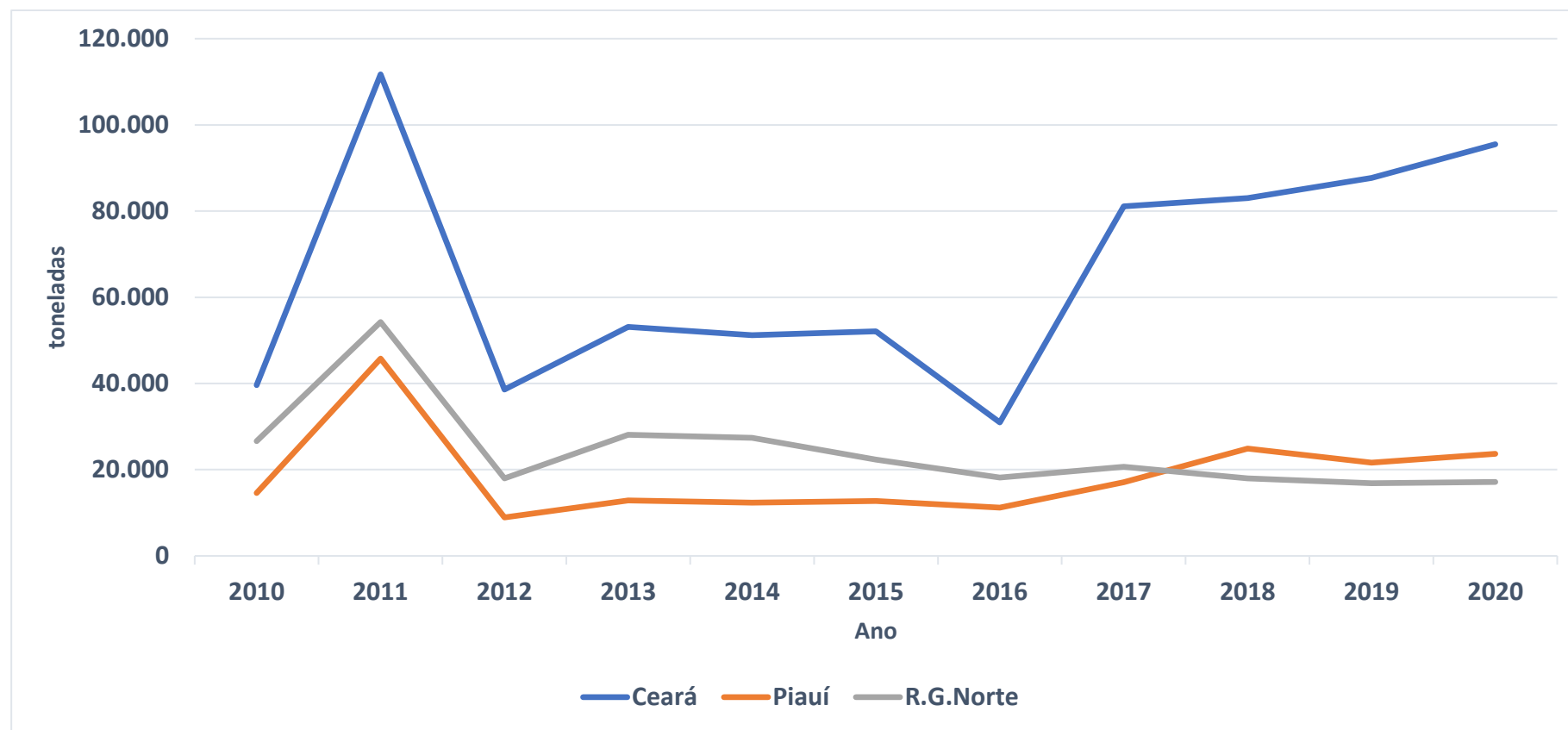
Brasil: produção de castanha de caju *in natura* (t)*



(*) Até outubro de 2020.



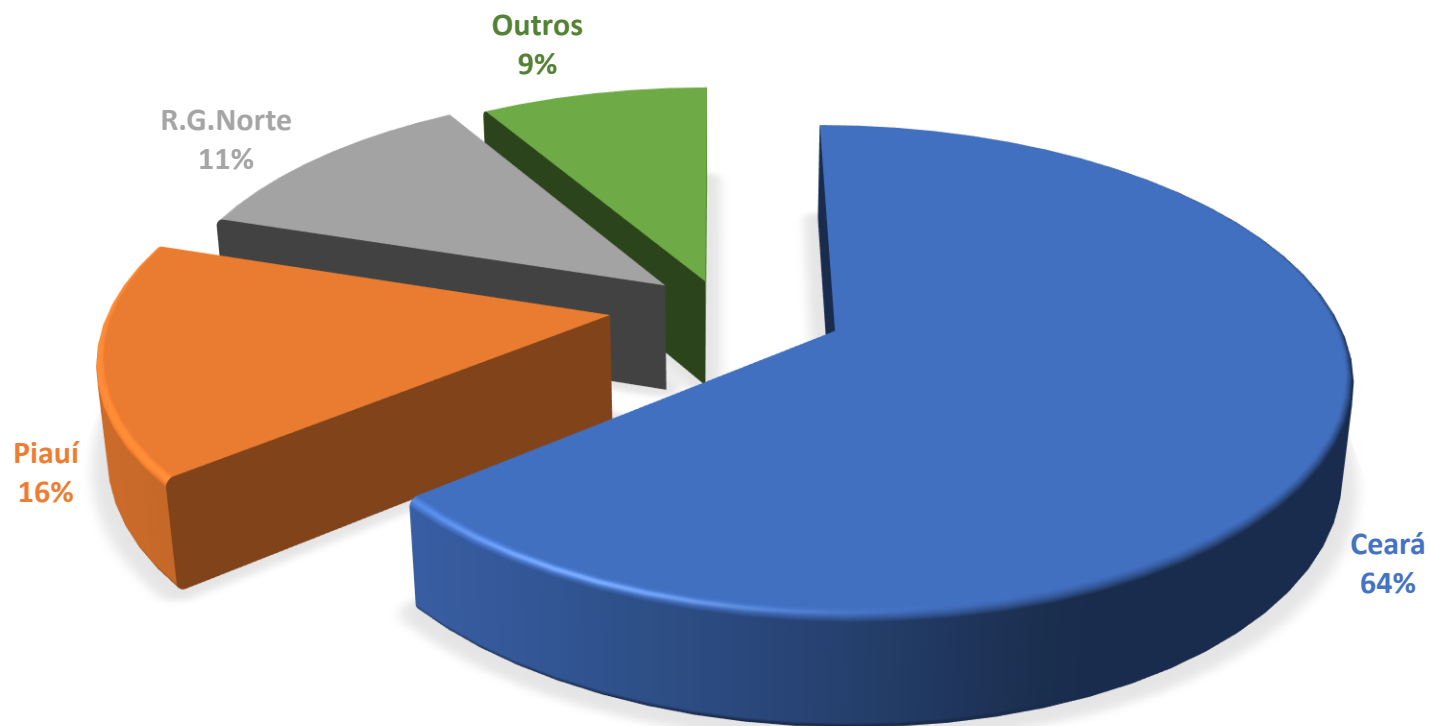
Brasil: evolução da produção nos principais estados produtores de castanha (t)*



(*) Até outubro de 2020.



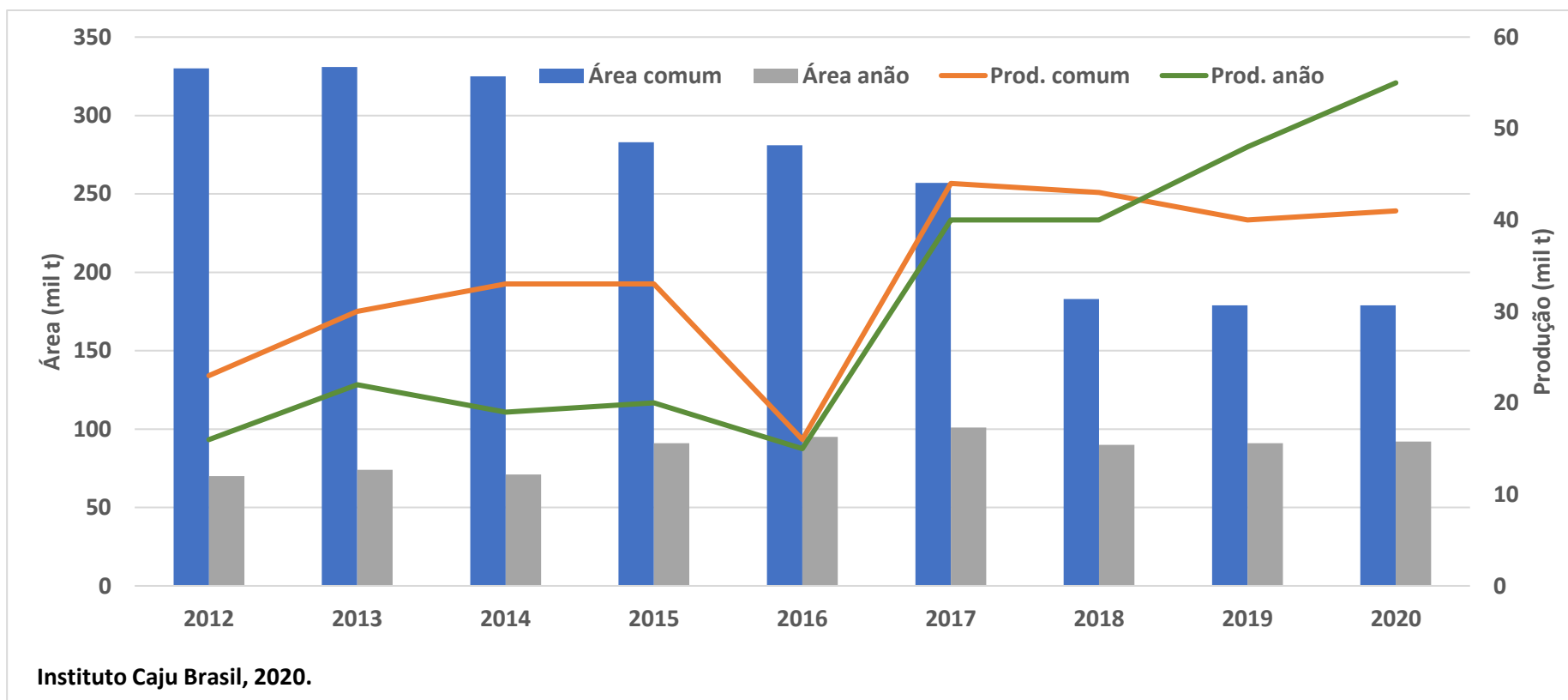
Brasil: participação (%) dos principais produtores de castanha na produção nacional (2020)*



(*) Até outubro de 2020.



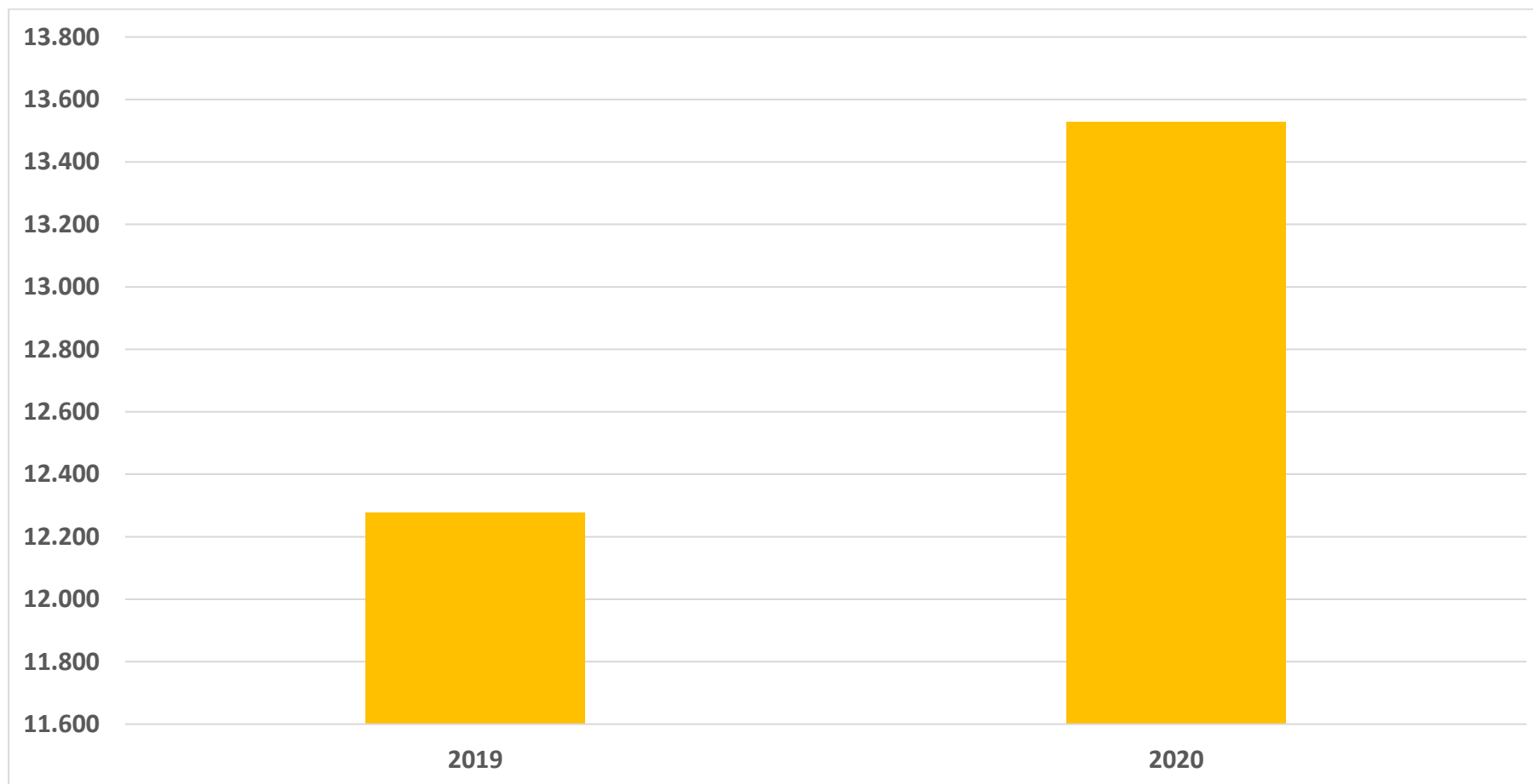
Ceará: Produção (mil t) versus área colhida (mil ha) - cajueiro anão e cajueiro comum (2012 – 2020)*



(*) Até outubro de 2020.



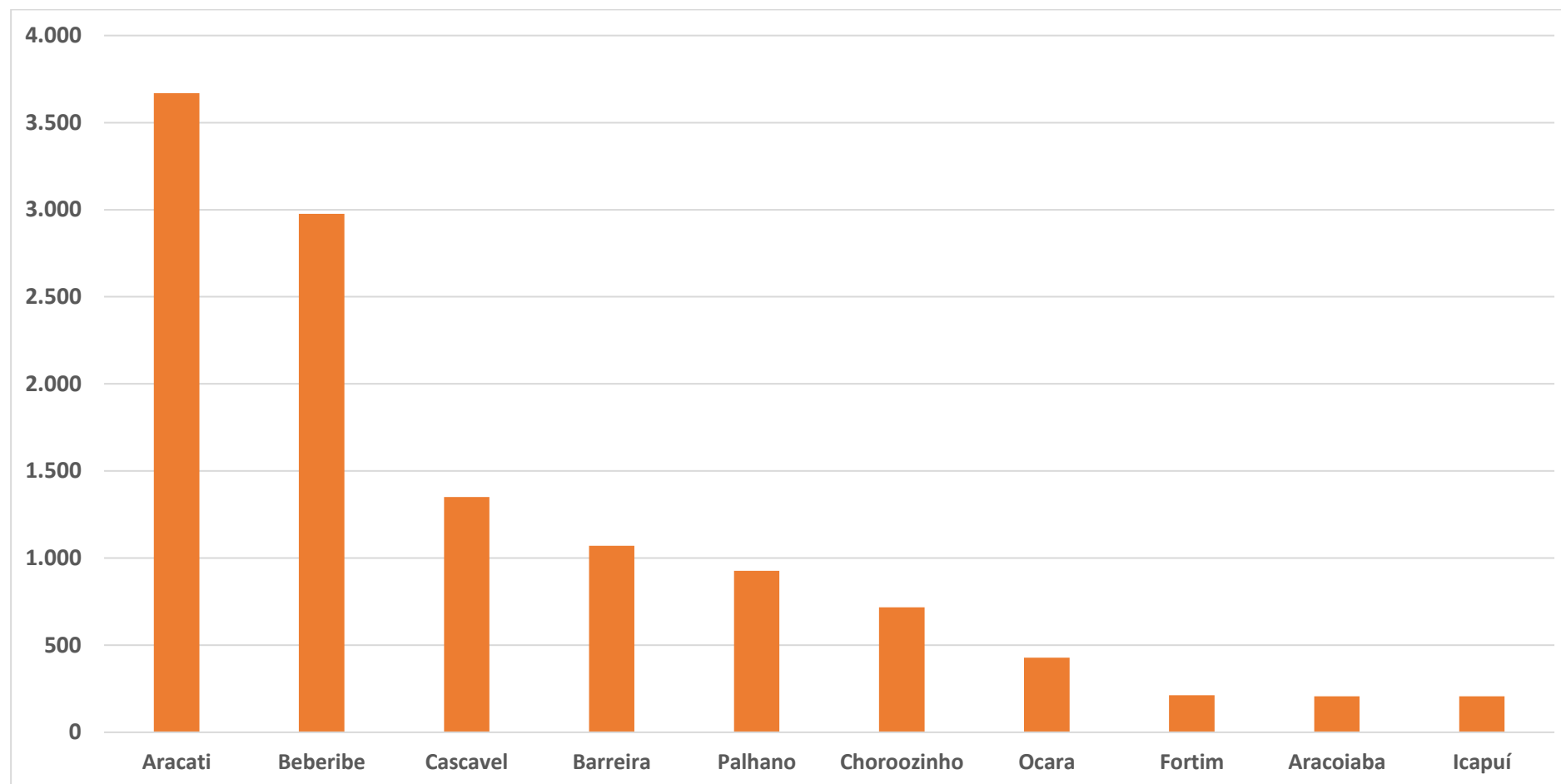
Ceará: produção de caju de mesa (t) – 2019 – 2020 (*)



(*) Até outubro de 2020.



Ceará: 10 maiores produtores de caju de mesa em 2019 (em t)





Ceará: 5 principais municípios produtores de castanha (cajueiro anão e comum) em 2019

1. **Bela Cruz**
2. **Beberibe**
3. **Ocara**
4. **Cascavel**
5. **Aracati**





Ceará: 5 principais municípios produtores de castanha (cajueiro comum) em 2019

1. **Bela Cruz**
2. **Ocara**
3. **Beberibe**
4. **Chorozinho**
5. **Cruz**





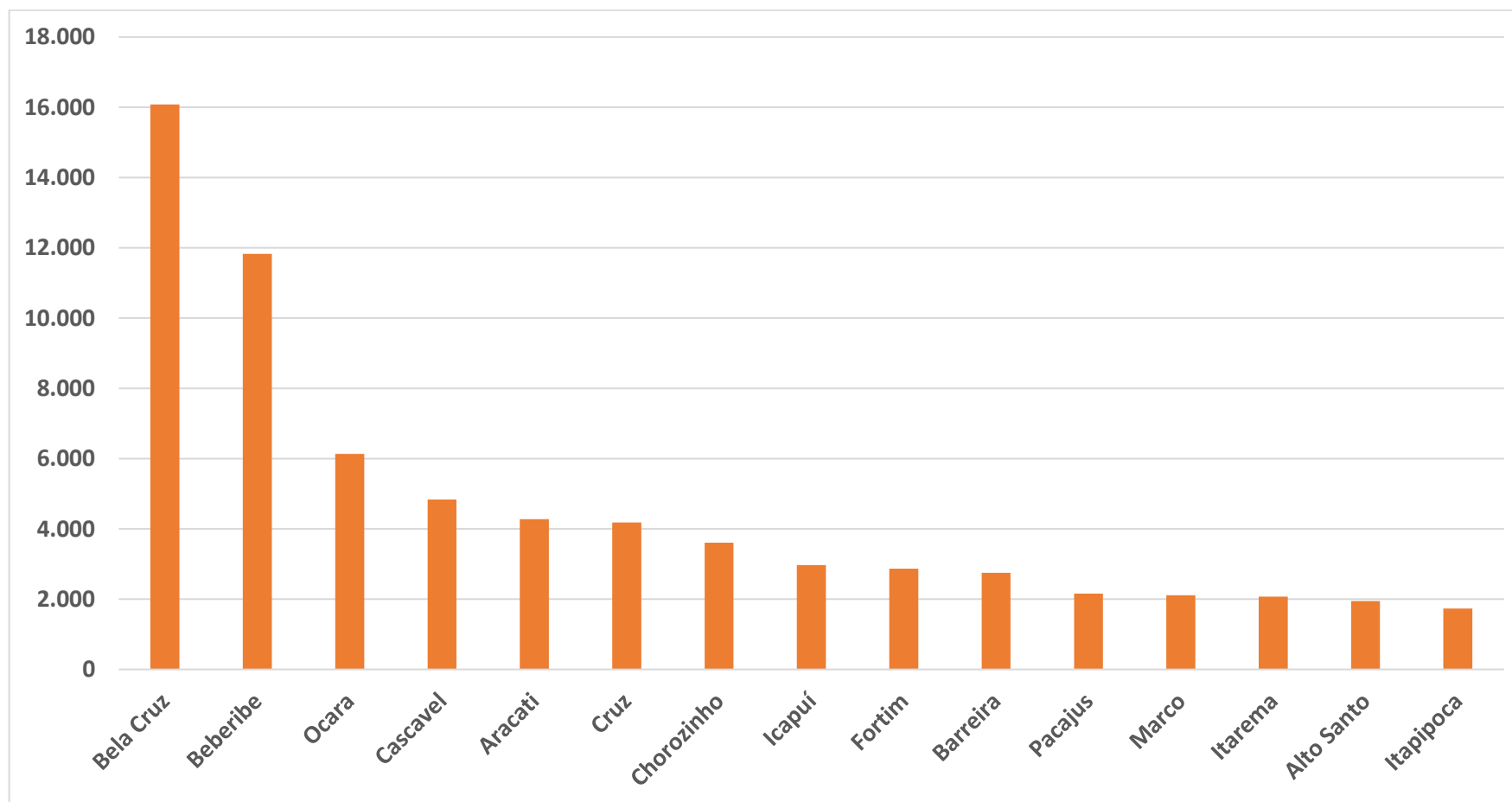
Ceará: 5 principais municípios produtores de castanha (cajueiro anão) em 2019

1. Beberibe
2. Bela Cruz
3. Cascavel
4. Aracati
5. Fortim





Ceará: 10 principais municípios produtores de castanha (anão + comum) em 2019 (em t)

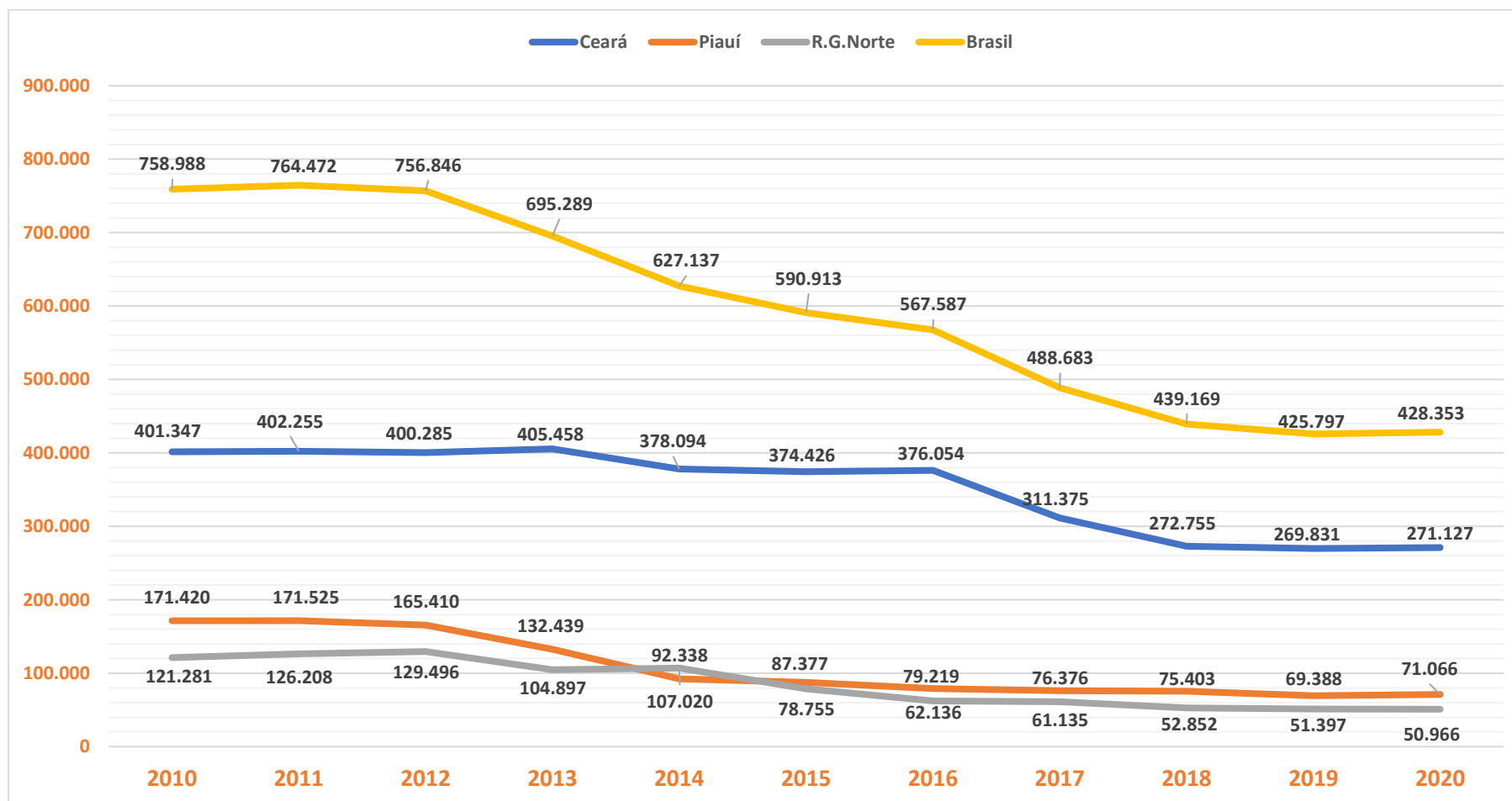




Área



Brasil: evolução da área colhida e principais produtores (ha)*



(*). Até outubro de 2020.

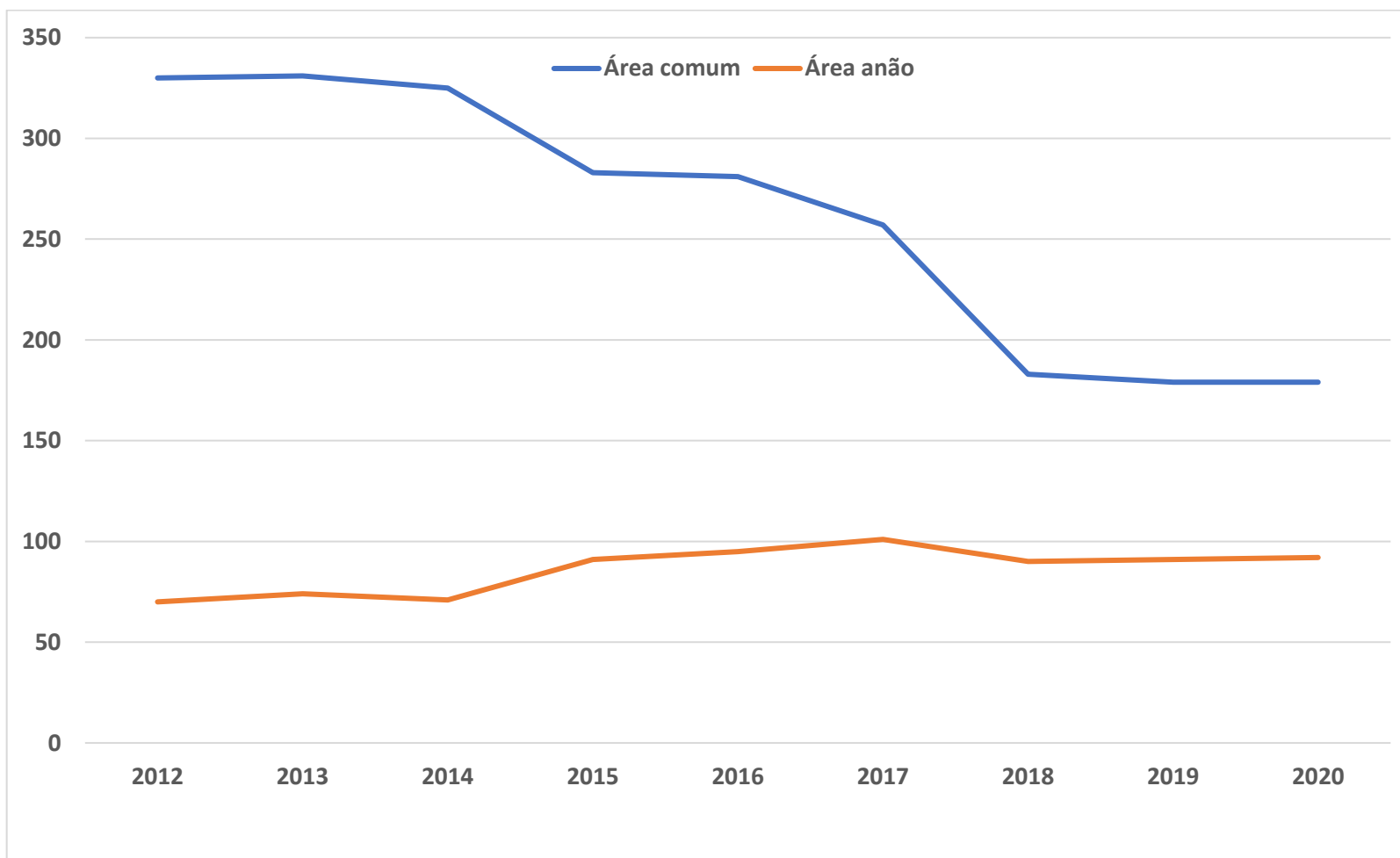


Brasil: Estimativa de produção de castanha de caju em 2020 (t) – ref.: outubro de 2020

Unidade da Federação	Previsão de área colhida (ha)	Produção (t)
Brasil	426.972	149.058
Unidades da Federação		
Ceará	271.127	95.520
Piauí	71.066	23.665
Rio Grande do Norte	50.966	17.160
Maranhão	11.259	4.012
Pernambuco	2.269	3.921
Bahia	15.000	2.600
Paraíba	3.232	904
Demais UFs	2.053	1.276



Ceará: evolução da área colhida com cajueiro anão (mil ha)*



(*) Até outubro de 2020.



Ceará: localização das maiores áreas cultivadas (cajueiro anão + comum) – 2020 (*)

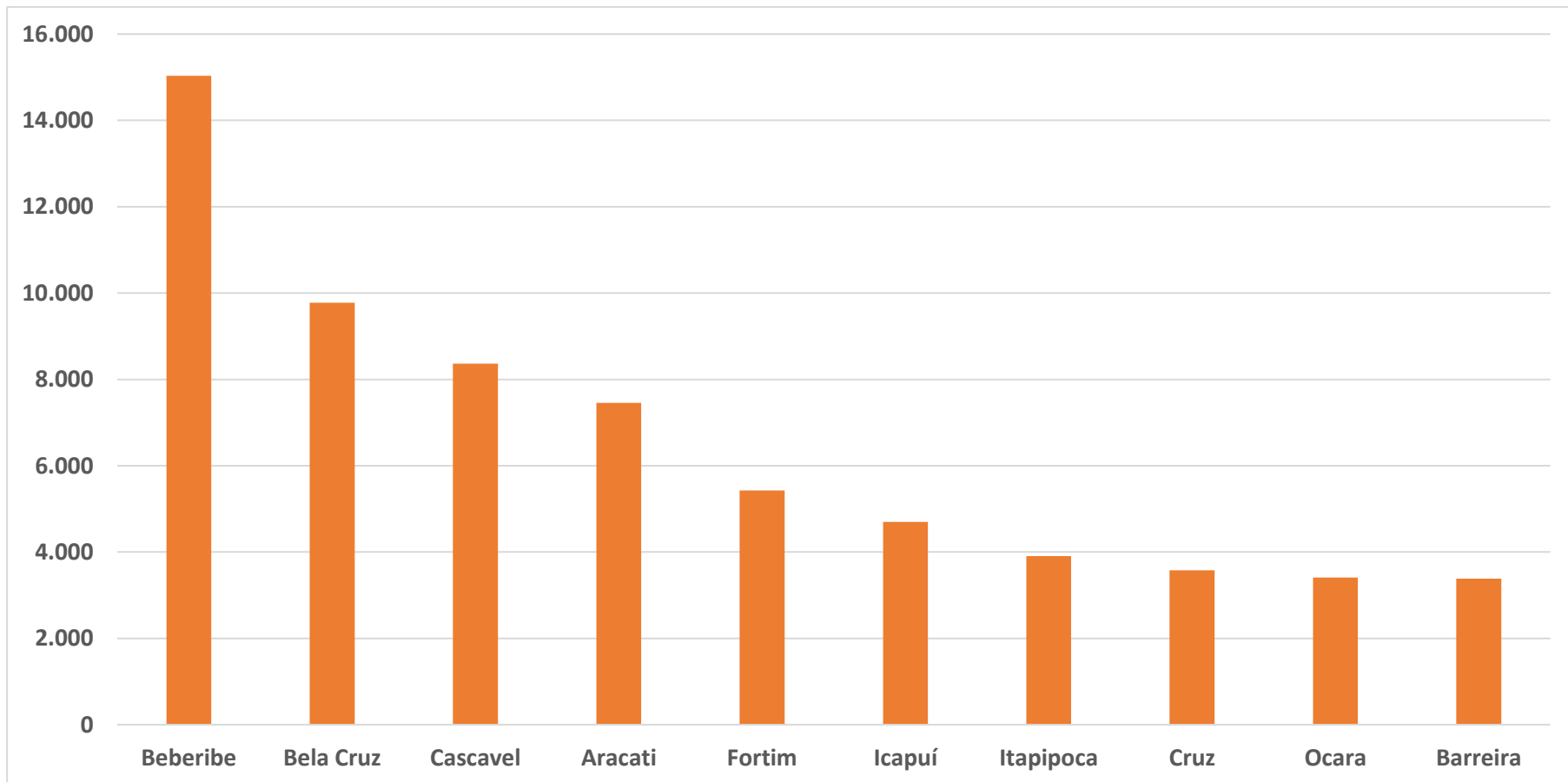
1. Bela Cruz
2. Beberibe
3. Itapipoca
4. Ocara
5. Chorozinho



(*) Até outubro de 2020.



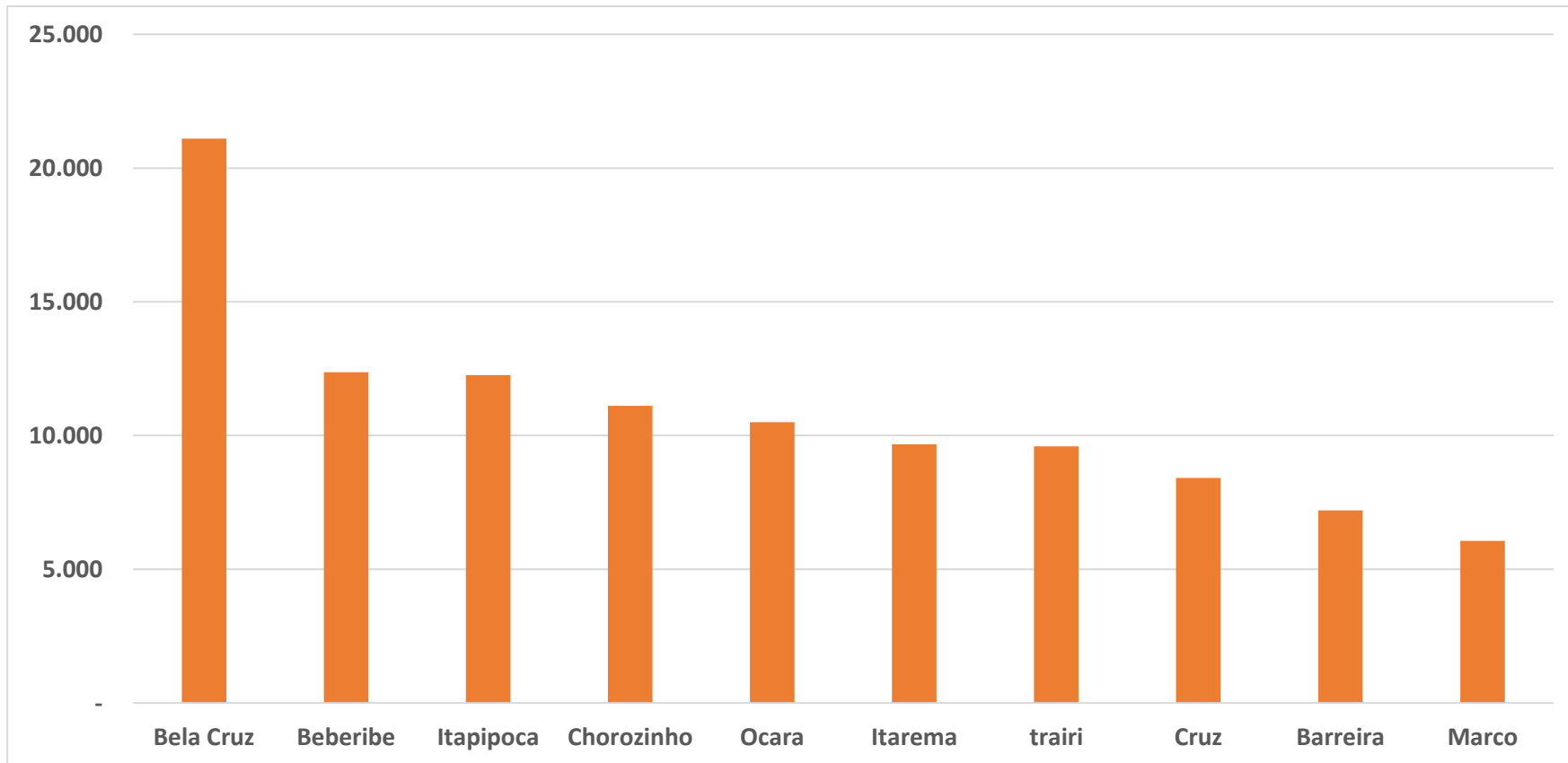
Ceará: municípios com as dez maiores áreas (ha) com cajueiro ano em 2020 (*)



(*) Até outubro de 2020.



Ceará: municípios com as dez maiores áreas (ha) com cajueiro comum em 2020 (*)



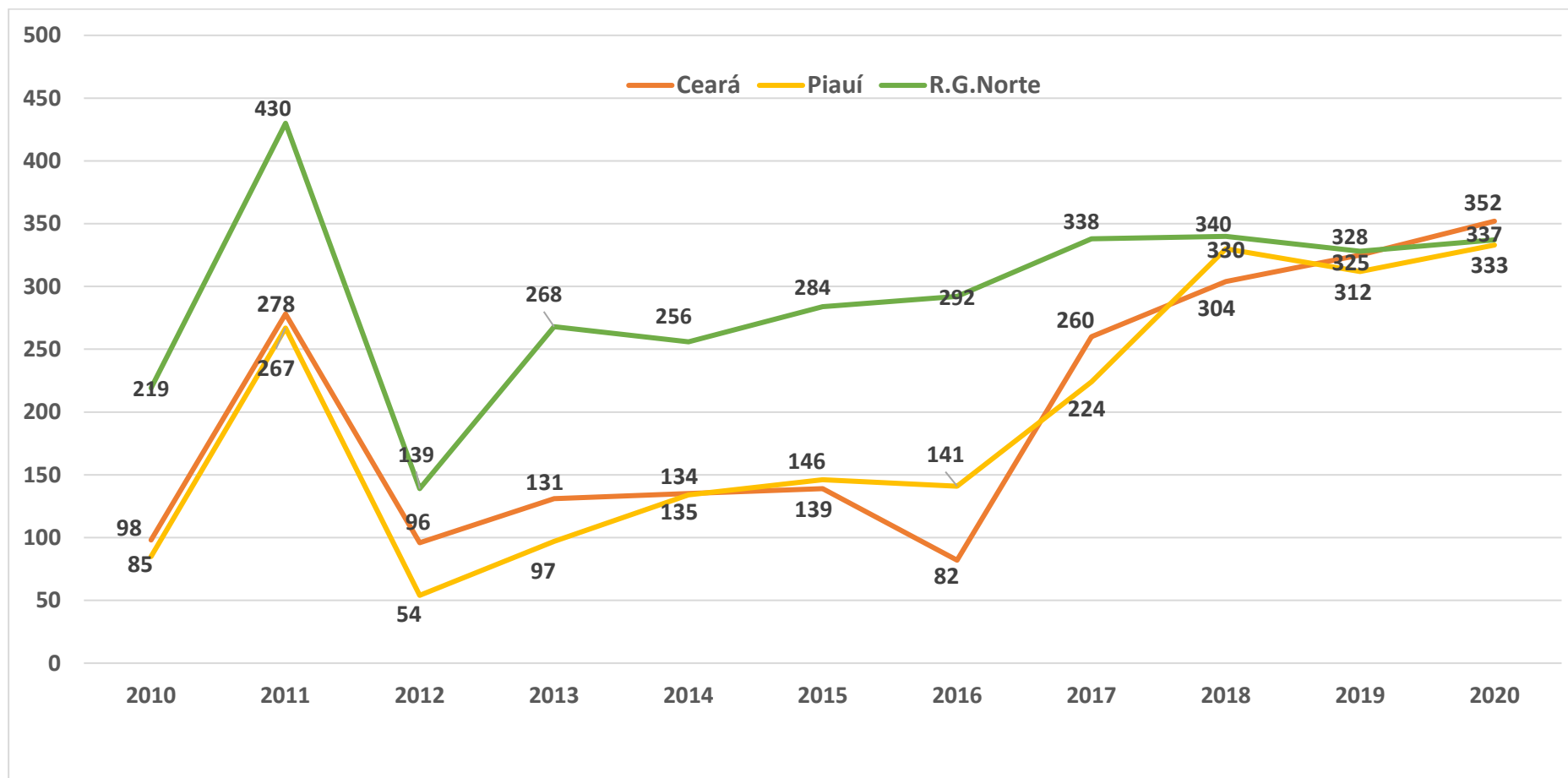
(*) Até outubro de 2020.



Rendimento



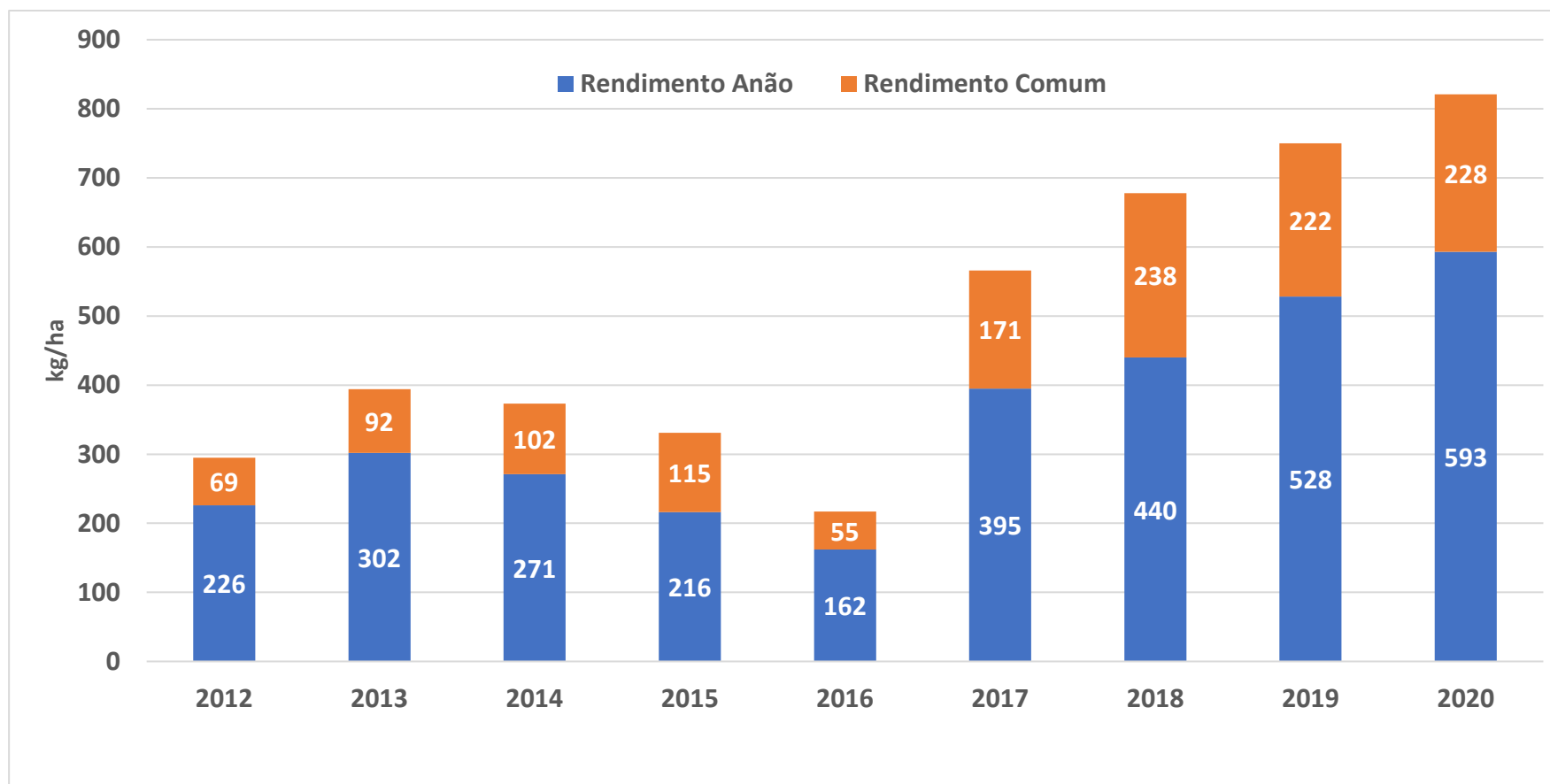
Brasil: rendimento (kg/ha) dos principais produtores (*)



(*) Até outubro de 2020.



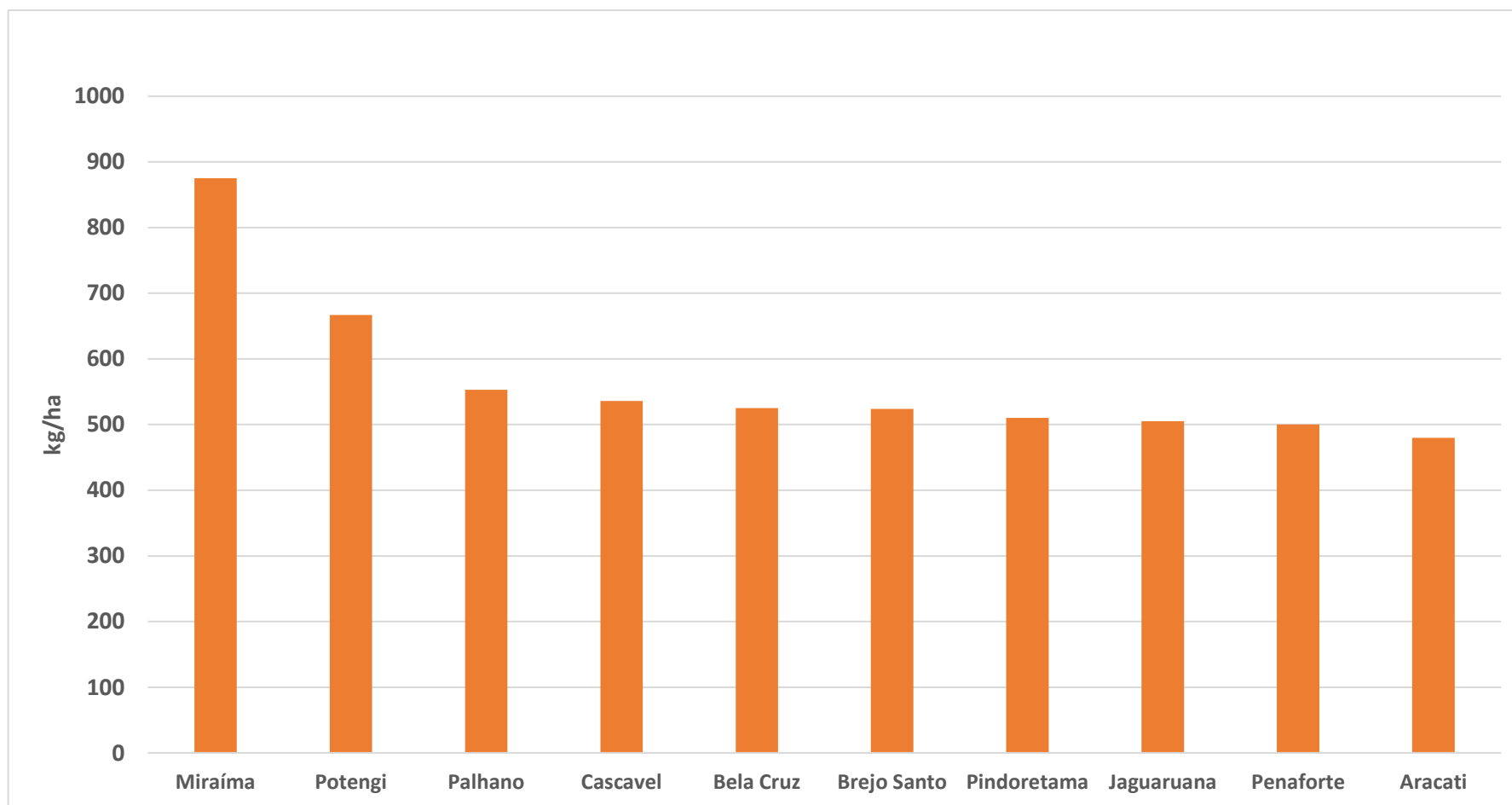
Ceará: rendimento (kg de castanha/ha) do cajueiro anão vs cajueiro comum (2012 - 2020)*



(*) Até outubro de 2020.

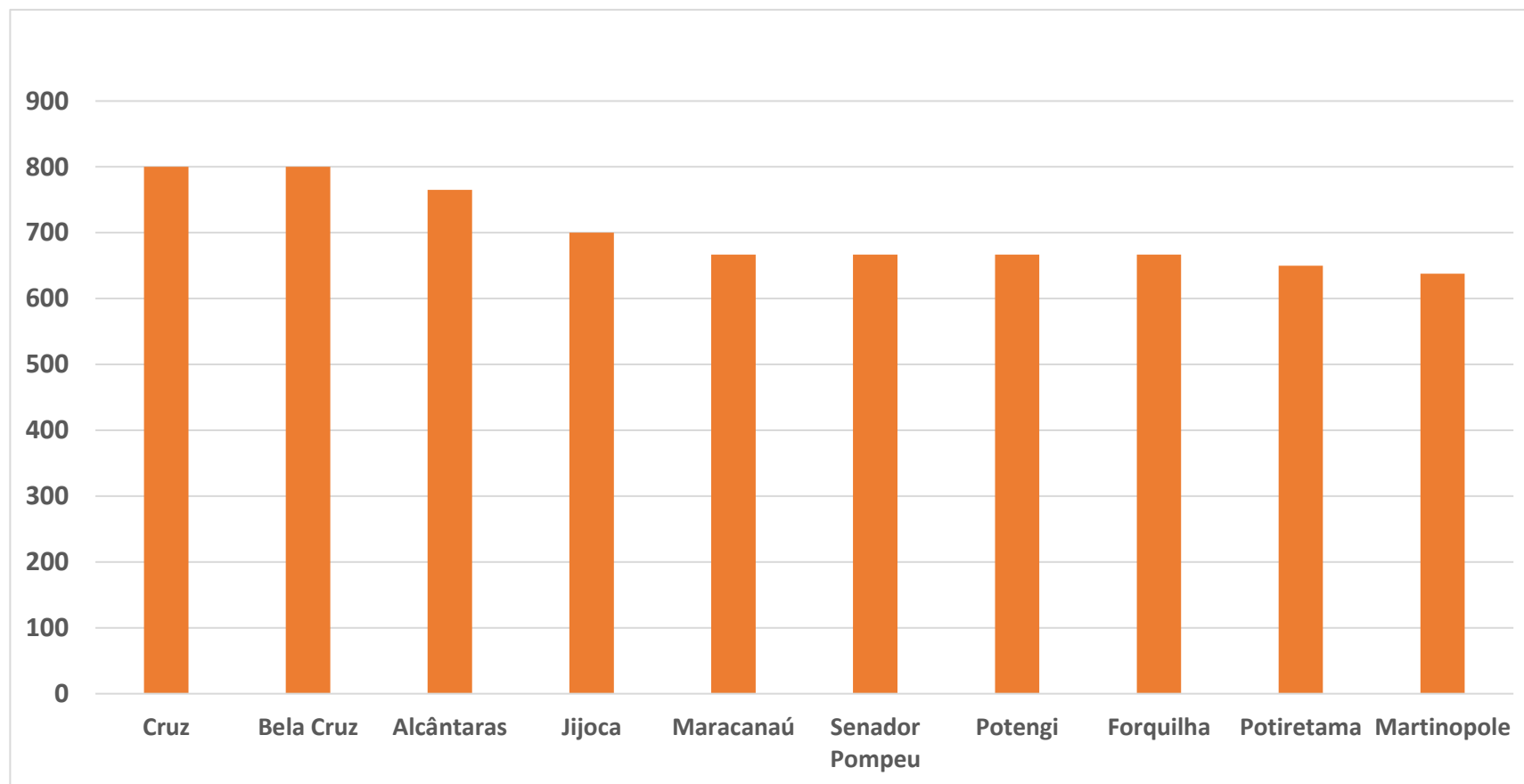


Ceará: rendimento do cajueiro anão e comum (kg de castanha/ha) nos 10 principais municípios produtores em 2019





Ceará: rendimento (kg de castanha/ha) do cajueiro anão nos 10 principais municípios produtores em 2019

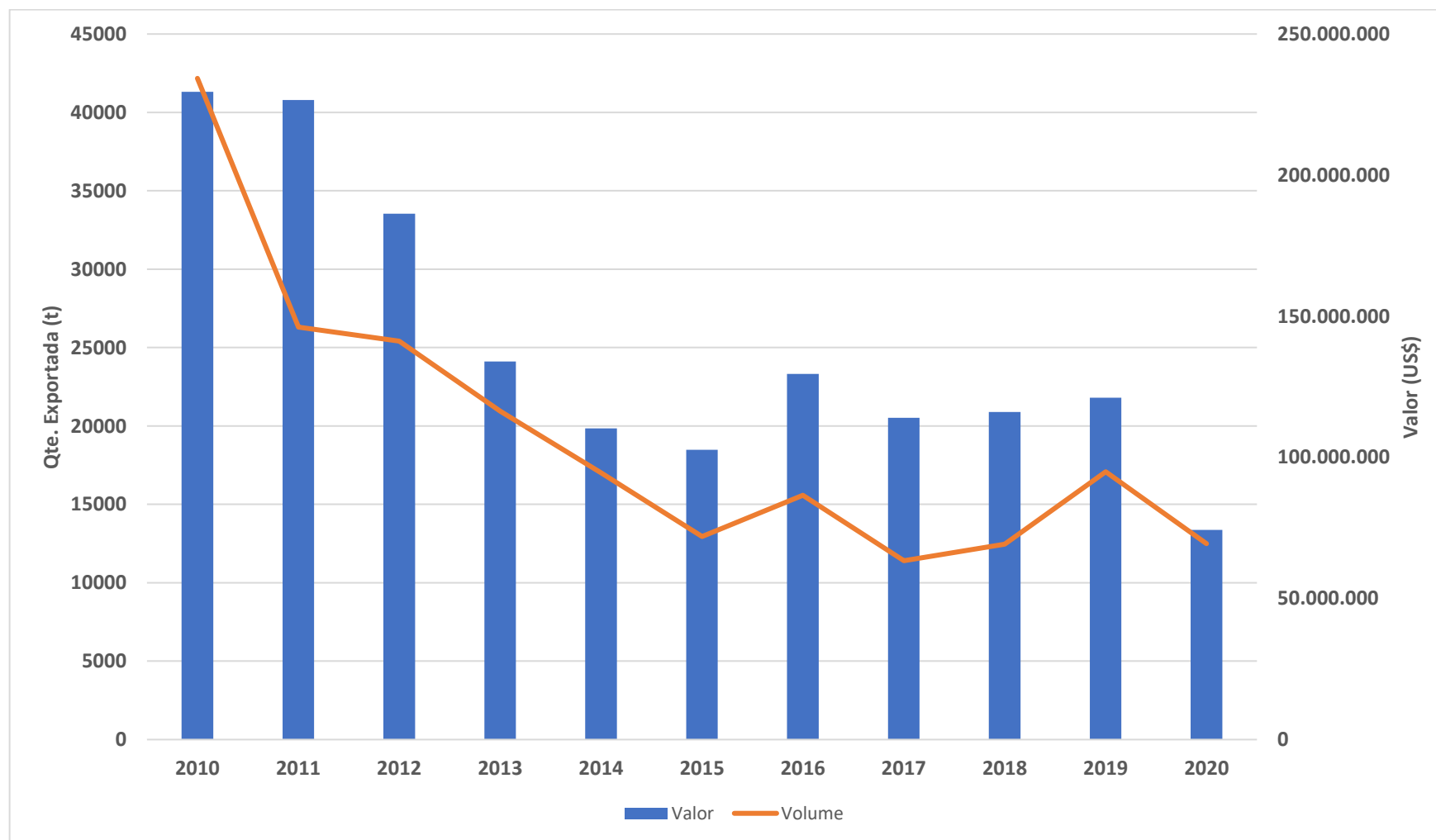




Exportações e consumo



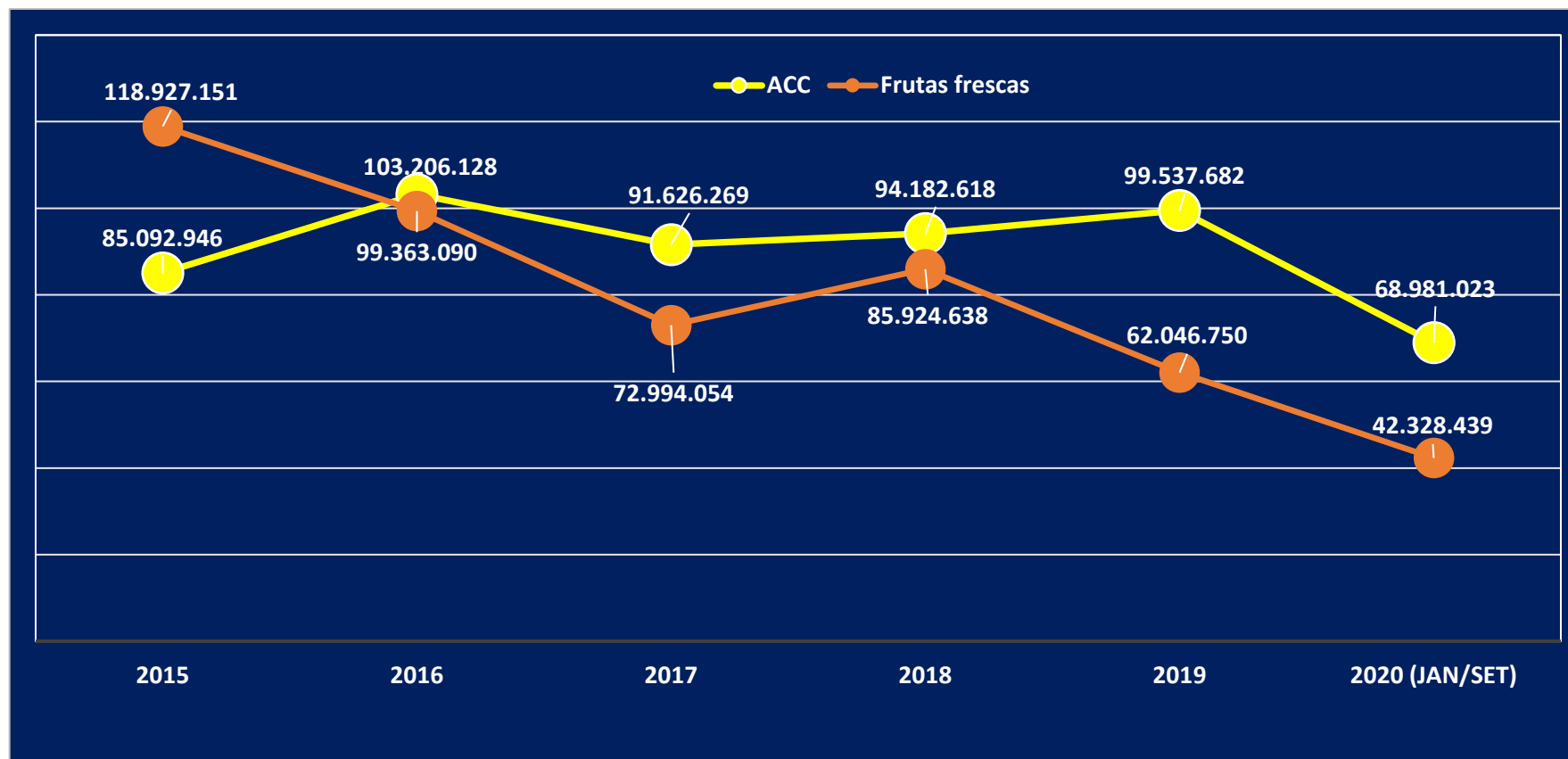
Exportações brasileiras de ACC – valor FOB (US\$) e volume (t)*



(*) Até outubro de 2020.



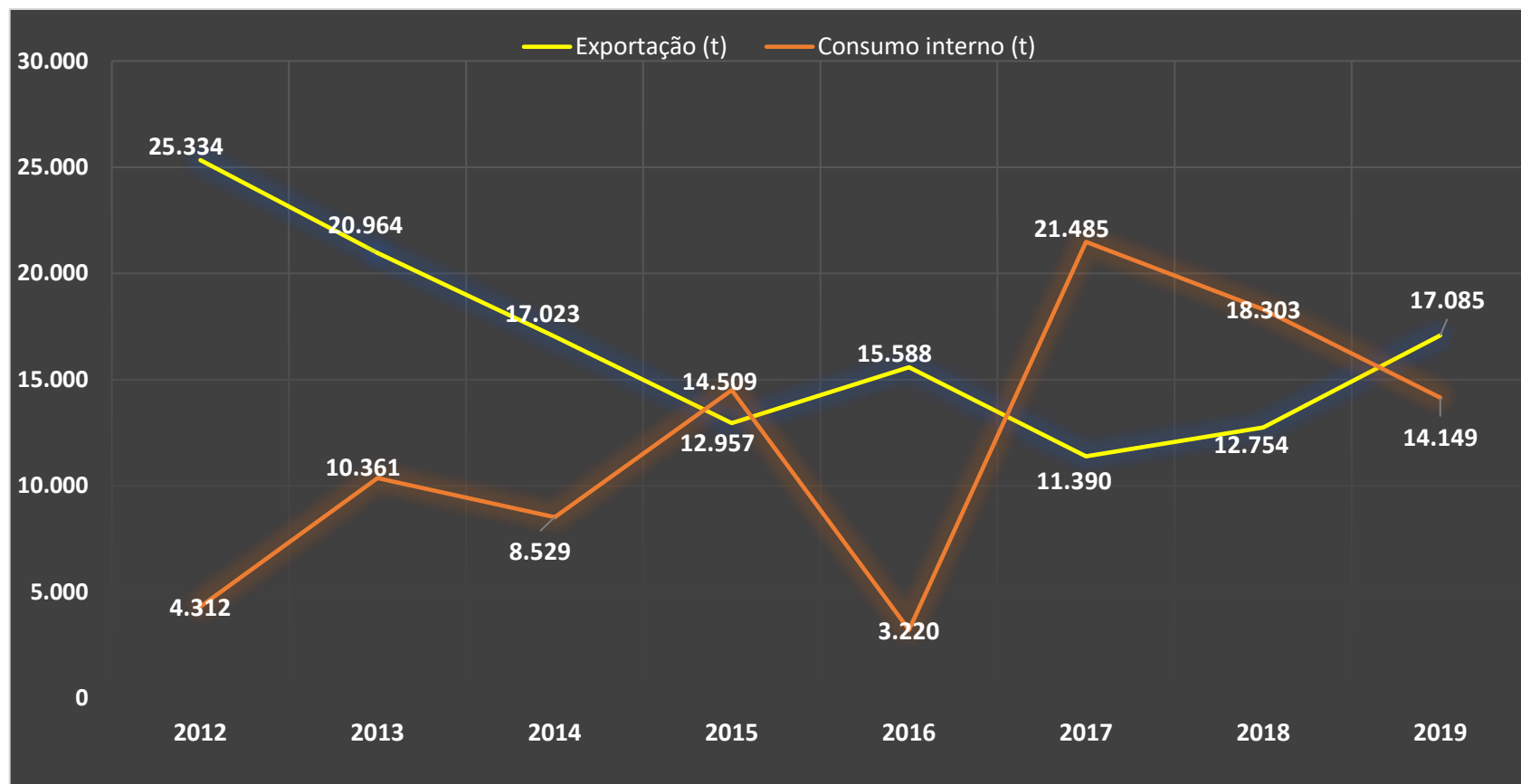
Exportações cearenses de ACC e frutas frescas (2015 - 2020) - US\$ FOB (*)



(*) Até setembro de 2020.

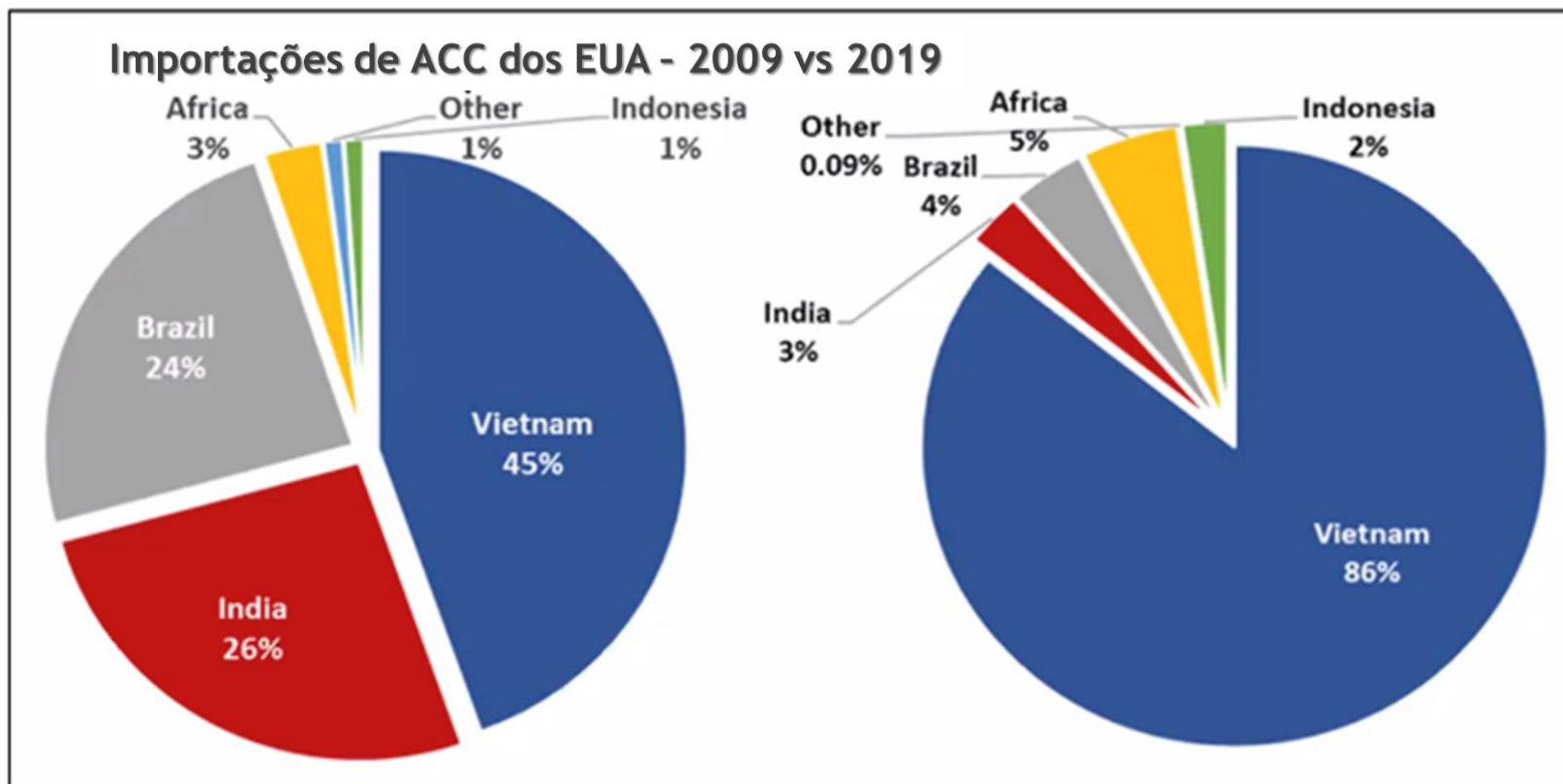


Exportações brasileiras e consumo interno de ACC (t) – 2012 - 2019





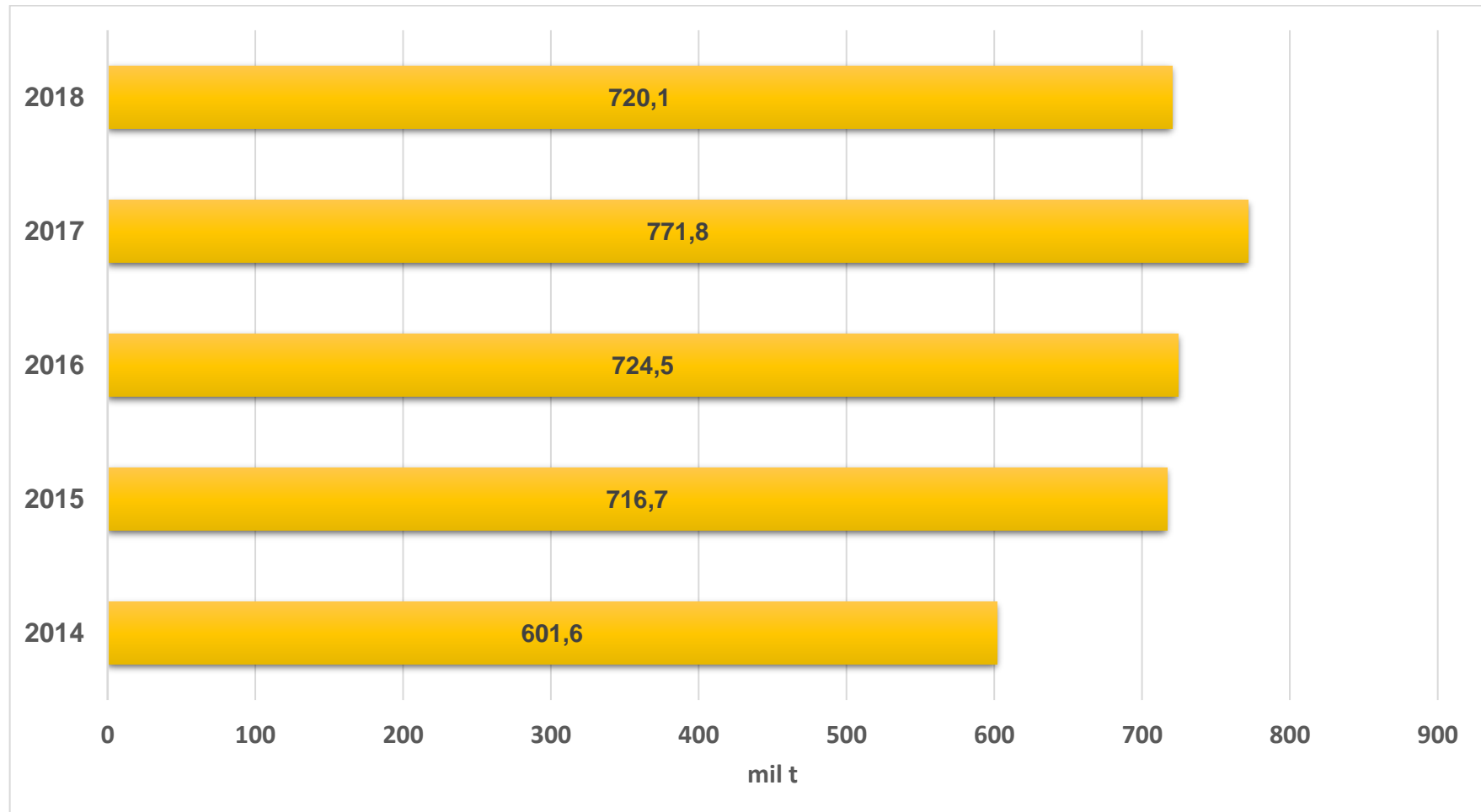
Participação do Brasil nas importações de ACC pelos EUA



Fonte: Jim Fitzpatrick, 2020.



Consumo mundial de ACC (mil t)





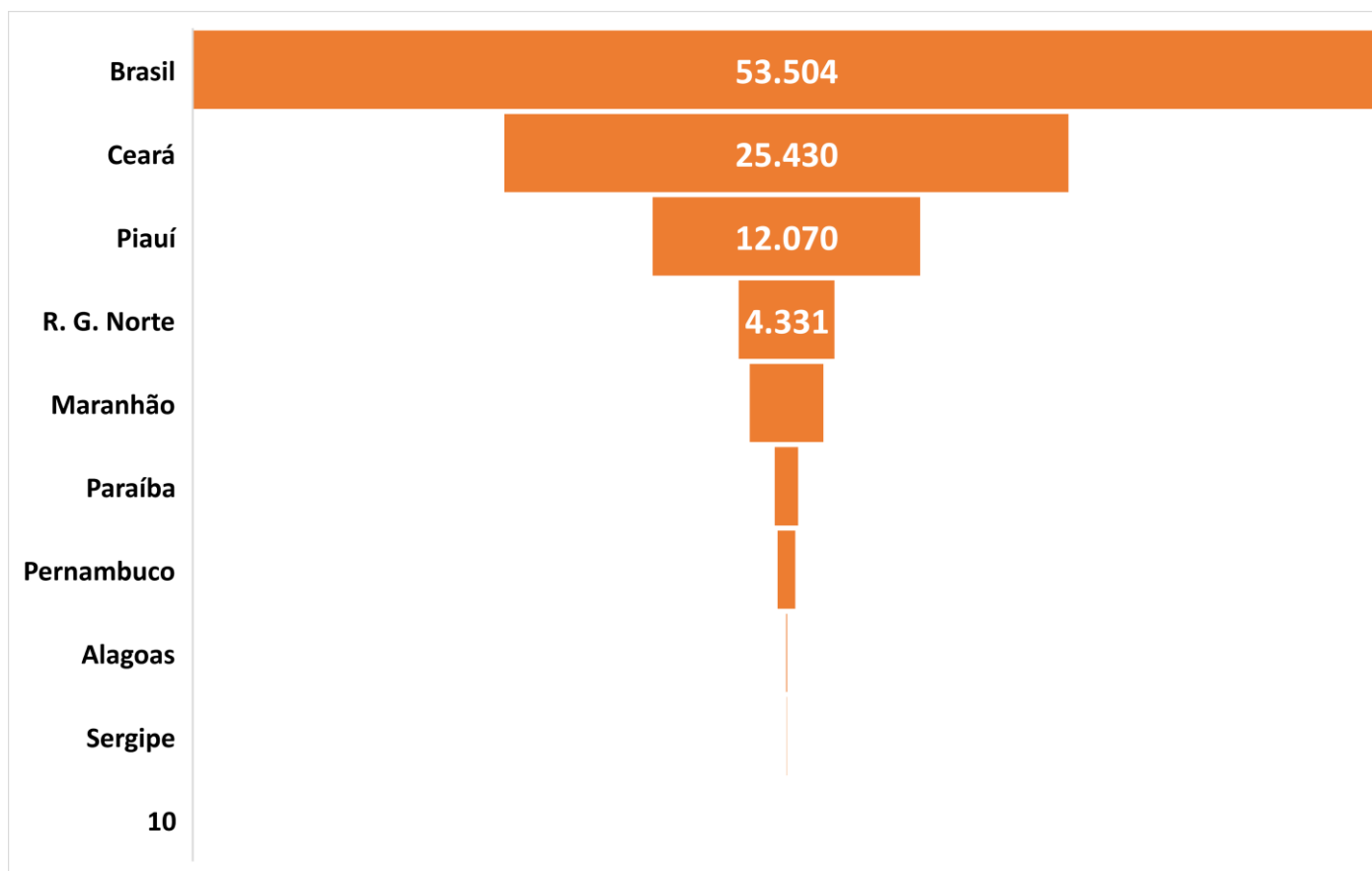
A indústria de suco de caju no Brasil



A indústria brasileira de suco de caju produz anualmente cerca de mil t de suco a 12° Brix. Essa produção é obtida na região Nordeste, movimentando as fábricas e extratoras que fazem o primeiro processo.
Fonte: Paiva, F.F.A., 2020.



Censo agropecuário de 2017: Nº de estabelecimentos agropecuários com mais de 50 pés de cajueiro





Fontes de consulta

AGROSTAT. **Estatísticas de Comercio Exterior do Agronegócio Brasileiro**. Indicadores Gerais Agrostat. Disponível em <<http://indicadores.agricultura.gov.br/agrostat/index.htm>>. Acesso em: 02 nov. 2020.

CEARÁ. Secretaria do Desenvolvimento Econômico e Trabalho. **Números das exportações cearenses**. Fortaleza, abril de 2020. n.p.

IBGE - INSTITUTO BRASILEIRO DE GEOGRAFIA E ESTATÍSTICA. **Censo Agropecuário 2017 - resultados definitivos**, Rio de Janeiro: IBGE, outubro de 2020. Disponível em <<https://sidra.ibge.gov.br/pesquisa/censo-agropecuario/censo-agropecuario-2017>>. Acesso em: 29 out. 2020.

IBGE - INSTITUTO BRASILEIRO DE GEOGRAFIA E ESTATÍSTICA. **Levantamento Sistemático da Produção Agrícola - setembro 2020**. Disponível em <<https://sidra.ibge.gov.br/home/lspa/brasil>>. Acesso em: 03 nov. 2020.

PAIVA, F.F.A. **Oportunidades de mercado para derivados do caju**. Palestra on line apresentada em 22/09/2020, promovida pelo Sebrae – Ceará, no âmbito da “Trilha de capacitação virtual da cajucultura”. Fortaleza, 2020.

PATRICK, J. **Global Market Encounter with Jim Fitzpatrick - Session 2**. ACA Cashew iForuns 2020. Disponível em <<https://www.youtube.com/watch?v=iRQltRVfEgA>>. Acesso em: 03 nov. 2020.


THE INTERNATIONAL NUT AND DRIED FRUIT COUNCIL FOUNDATION (INC). **Nuts & Dried Fruits Statistical Yearbook 2019/2020**. Spain, 2020. 80p.

THE INTERNATIONAL NUT AND DRIED FRUIT COUNCIL FOUNDATION (INC). **Global Statistical Review**. The Nutfruit Magazine 80 (2), julho de 2020. p.72.



Agradecimentos

O Instituto Caju Brasil agradece a Regina Lúcia Dias Feitosa (IBGE - Ceará) pelo fornecimento dos dados que possibilitaram a elaboração dos gráficos contidos neste Boletim em relação ao estado do Ceará.

 ICB Instituto Caju Brasil	<p>Boletim ICB Publicado por: Instituto Caju Brasil (ICB) Av. Oliveira Paiva, 1206, Cidade dos Funcionários Fortaleza, Ceará, Brasil E-mail: icb@cajubrasil.org www.cajubrasil.org</p>
<p>Boletim ICB – O agronegócio caju em números é uma publicação do Instituto Caju Brasil. As informações contidas neste Boletim são coletadas de diversas fontes e podem não espelhar na íntegra o que ocorre no mercado agrícola. Os artigos eventualmente assinados são de inteira responsabilidade dos autores. A compilação de dados contida nesta edição tem por objetivo fornecer uma visão geral para o melhor interesse do leitor, que assume total responsabilidade por seu uso. O ICB não assume qualquer responsabilidade por perdas ou danos decorrentes de qualquer decisão tomada de acordo com estes dados.</p>	